


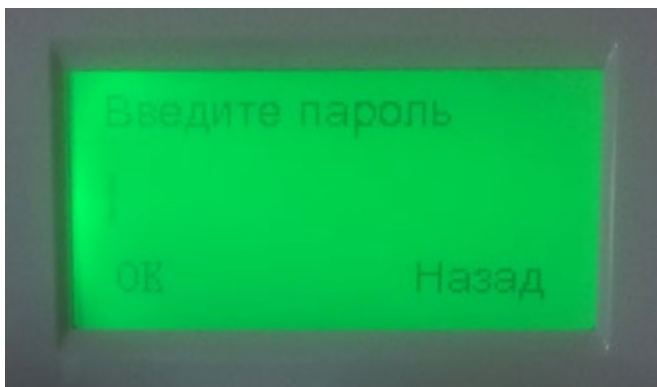
Инструкция по настройке  
функции BabyCall на GSM-телефоне

## KAMMUNICA GSM-Lite-2

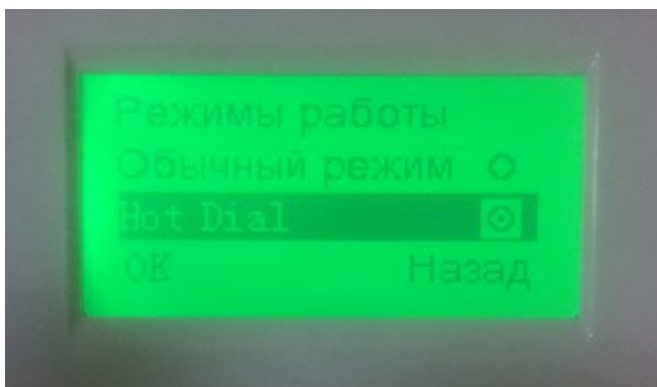
Для активации режима Baby Call на аппарате необходимо: набрать код \*#131499# на главном экране меню



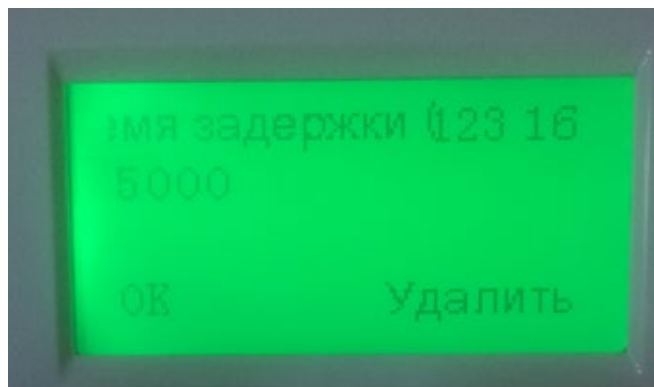
Ввести пароль 1234 для входа в систему



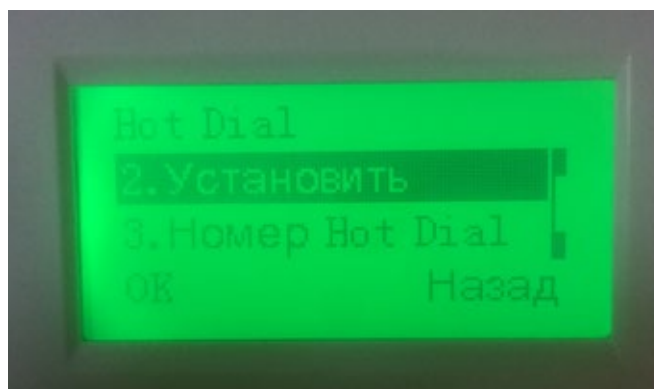
Выбрать режим Hot Dial



Задать время задержки в миллисекундах автоматического набора заданного номера после подъёма трубки (5 секунд например равно 5000 миллисекундам)



Следующим шагом задать номер дозвона в пункте меню 2



Подтвердить свои действия клавишей ОК

**КОМПАНИЯ ИМАГ**  
СИСТЕМНАЯ ДИСТРИБУЦИЯ

©ИМАГ, 2015 Копирование и иное воспроизведение любым способом данного документа и его частей без разрешения ИМАГ запрещены. Компания ИМАГ официальный дистрибьютор Kamunica Ltd. на территории России и стран СНГ.

[www.emag.ru](http://www.emag.ru)