

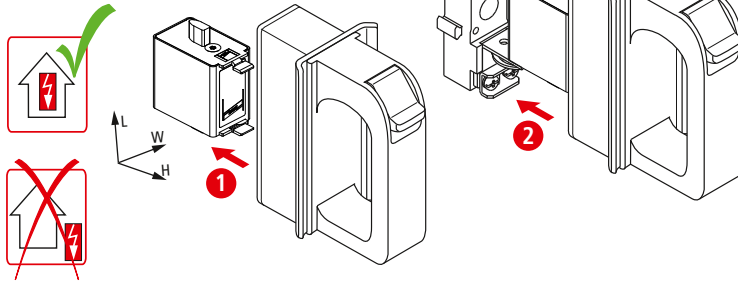


DEHNbloc® DBM NH00 255

- DE Einbauanleitung
- GB Installation instructions
- IT Istruzioni di montaggio
- FR Instructions de montage
- NL Montagehandleiding
- ES Instrucciones de montaje
- PT Instruções de montagem
- DK Monteringsvejledning
- SE Monteringsanvisning
- FI Asennusohje
- GR Οδηγίες συναρμολόγησης
- PL Instrukcja montażu
- CZ Montážní návod
- TR Kurulum Talimatları
- RU Инструкция по монтажу
- CN 安装说明
- HU Szerelési útmutató
- JP 設置説明書



I IEC 61643-11...
1 EN 61643-11...



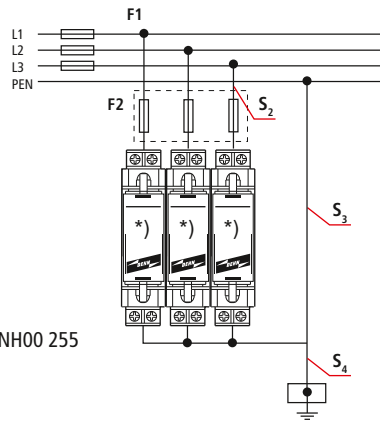
DBM NH00 255	
U_N	230 V (50/60 Hz) Tol.: OV ... U_c
U_c	255 V (50/60 Hz)
I_{imp} 10/350 μ s	25 kA
I_n	50 kA _{rms} ¹⁾
I_{SCCR}	50 kA _{rms}
max.	315 A gG
θ°	-40°C ... + 80°C
φ	5% ... 95%
I_{PE}	< 1 mA
IP	2)
L x W x H	78 mm x 30 mm x 60 mm



DBM NH00 255	
F1	$F1 \leq 315$ A gG
F2	$F1 > 315$ A gG $F2 \leq 315$ A gG

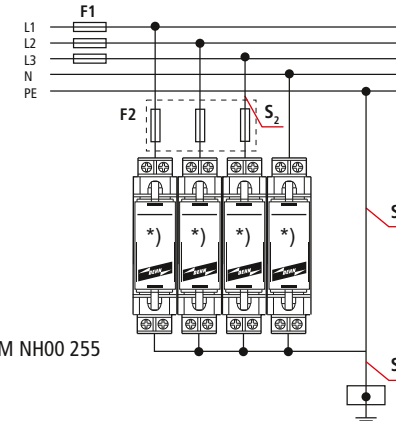
$I_{SCCR} \leq 100$ kA_{rms}

TN-C



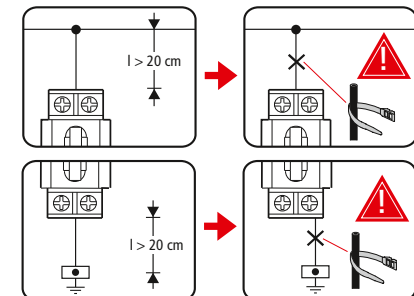
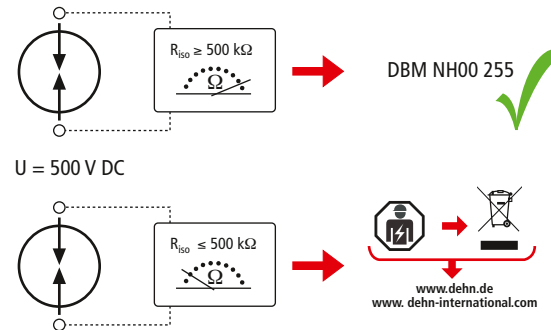
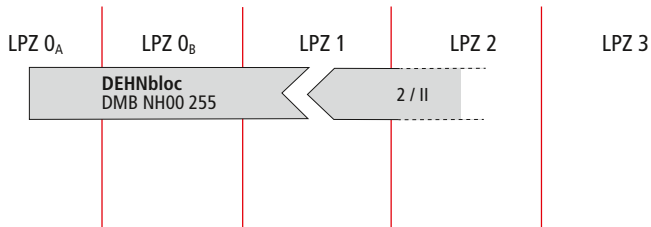
*) DBM NH00 255

TN-S



*) DBM NH00 255

F1 / F2	S_2 / mm ²	S_3 / mm ²	S_4 / mm ²
... 80 A	10	16	16
100 ... 125 A	16	16	16
160 A	25	25	25
200 A	35	35	25
250 A	35	35	25
315 A	50	50	25





IEC 60417-6182:
Installation,
electrotechnical expertise

Instruções de segurança

PT

A ligação e a montagem do aparelho apenas devem ser efectuadas por electricistas. Cumprir as normas nacionais e as disposições de segurança (IEC 60364-5-53 (VDE 0100 parte 534...)). Antes da montagem, controlar se o aparelho apresenta danos exteriores. Não se pode proceder à montagem do aparelho, se for detectado um dano ou qualquer outro defeito. A utilização do aparelho só é permitida no âmbito das condições referidas e indicadas no presente manual de montagem. No caso de cargas superiores aos valores indicados, podem ser causados danos no aparelho, assim como nos meios de produção eléctricos ligados a este. As intervenções e as alterações no aparelho causam a perda do direito à garantia.

Informações técnicas adicionais

Montagem: Porta-fusíveis NH tamanho 00

Número de portas do SPD (dispositivo de proteção contra sobretensões): 1

1) Controlo adicional por VDE: Limite / anulação de correntes subsequentes de rede até 100 kA_{eff}

2) em conformidade com a situação de montagem

Veiligheidsvoorschriften

NL

Aansluiting en montage van het apparaat mogen enkel door een erkend elektricien uitgevoerd worden. De nationale voorschriften en veiligheidsbe-palingen dienen opgevolgd te worden (IEC 60364-5-53 (VDE 0100 Deel 534...)). Voor de montage dient het apparaat op uitwendige schade nagekeken te worden. Indien schade of een andere fout vastgesteld wordt, mag het apparaat niet gemonteerd worden. Het gebruik van het apparaat is alleen toegelaten binnen het kader van de in deze montagehandleiding opgenoemde en genoemde omstandigheden. Bij belastingen die hoger liggen dan de getoonde waarden, kunnen zowel het apparaat als de aangesloten elektrische werktuigen beschadigd worden. Verkeerd gebruik en veranderingen aan het apparaat leiden tot het verlies van het recht op waarborg.

Bijkomende technische gegevens

Montage: NH zekeringhouder grootte 00

Aantal poorten van de SPD: 1

1) bijkomende keuring door VDE: begrenzen / doven van volstromen tot 100 kA_{eff}

2) overeenkomstige inbouwsituatie

Bezpečnostní pokyny

CZ

Připojení a montáž přístroje smí provést pouze elektrikář. Dodržujte národní předpisy a bezpečnostní ustanovení (viz též IEC 60364-5-53 (VDE 0100 část 534...)). Před zahájením montáže zkontrolujte, zda není přístroj znehodnocen. Pokud zjistíte poškození nebo jiné vady, nesmíte přístroj montovat. Použití přístroje je dovoleno pouze v rámci podmínek uvedených a jmenovaných v návodu k instalaci. V případě zatížení nad rámec uvedených hodnot může dojít ke zničení přístroje a připojených elektrických provozních prostředků. Záhyby do přístroje a změny mají za následek zánik nároku na záruční plnění.

Další technické údaje

Montáž: Držák pojistek NH velikost 00

Počet portů SPD: 1

1) dodatečná kontrola VDE: Vymezení / odstranění sekundárních proudů do 100 kA_{eff}

2) Podle montážní situace

Informazioni di sicurezza

IT

L'allacciamento ed il montaggio dell'apparecchiatura possono essere effettuati solo da personale qualificato. Sono da osservare le prescrizioni e le disposizioni di sicurezza nazionali (IEC 60364-5-53 (VDE 0100 Parte 534...)). Prima del montaggio, controllare che l'apparecchiatura non presenti danneggiamenti all'esterno. Nel caso in cui dovesse essere constatato un danneggiamento o un altro difetto, non montare l'apparecchiatura. L'impiego dell'apparecchiatura è consentito esclusivamente in presenza delle condizioni menzionate ed indicate in queste istruzioni sul montaggio. In caso di carico superiore ai valori dimostrati, l'apparecchiatura e l'impianto elettrico collegato possono subire gravi danneggiamenti. Interventi o modifiche all'apparecchiatura comportano la perdita del diritto di garanzia.

Dati tecnici aggiuntivi

Montaggio: Portafusibile NH taglia 00

Numero di porte del dispositivo di protezione da sovratensioni: 1

1) ulteriore verifica a cura di VDE: Limitazione/estinzione di correnti susseguenti di rete fino a 100 kA_{eff}

2) Secondo la situazione di montaggio

Sikkerhedshenvisninger

DK

Tilslutning og montering af aflederen må kun udføres af en fagkyndig. De nationale forskrifter og sikkerhedsbestemmelser må ske efterkommes. Se også (IEC 60364-5-53-534). For monteringen skal aflederen kontrolleres for udvendige skader. Hvis der konstateres skader eller andre mangler, må aflederen ikke monteres. Anvendelse af aflederen er kun tilladt i forbindelse med betingelserne, der er nævnt og vist i montagevejledningen. Ved belastninger, der overskrider de anførte værdier, kan apparatet og de tilsluttede installationer og apparater ødelægges. Åbning og indgreb i aflederen medfører bortfald af enhver garanti.

Yderligere tekniske oplysninger

Montering: NH sikringsholder str. 00

Antal SPD-porte: 1

1) ekstra VDE-test: Begrænsning/slukning af netfølgestrøm op til 100 kA_{eff}

2) iht. monteringsituation

Güvenlik uyarıları

TR

Cihazın bağlantı ve montajı, sadece bir elektrik teknisyeni tarafından yapılabilir. Ulusalarası düzenlemeler ve güvenlik hükümleri dikkate alınmalıdır (bkz. ayrıca IEC 60364-5-53 (VDE 0100 Bölüm 534...)). Cihaz montajı öncesinde, dış hasar durumu kontrol edilmelidir. Bir hasar veya başka bir kusur tespit edilirse cihaz montajı yapılmamalıdır. Cihazın kullanımına sadece bu montaj kılavuzu kapsamında belirtilen ve gösterilen koşullarda izin verilir. Belli bir değerin üzerinde olan yüklemeler cihaz ve buna bağlı elektrikli ekipmanlara zarar verebilir. Cihazın müdahaleleri ve değişiklikler yapılması, garanti haklarını düşmesine yol açar.

Ek Teknik Bilgiler

Montaj: NH sigorta tutucu Boy 00

SPD liman sayısı: 1

1) VDE tarafından yapılan ek testler: 100 kA_{eff}'e kadar güç kaynağı akımının sınırlanırılması / iptal edilmesi

2) montaj durumuna göre

Indicaciones de seguridad

ES

La conexión y el montaje del aparato sólo deben ser realizados por un electricista especializado. Deben observarse las normativas y disposiciones de seguridad nacionales (IEC 60364-5-53 (VDE 0100 parte 534...)).

Antes de iniciar el montaje, debe comprobarse que el aparato no presente daños externos. En caso de observar daños u otros defectos, no debe efectuarse el montaje del aparato. El empleo del aparato está limitado a las condiciones indicadas y mostradas en estas instrucciones de montaje. Si las cargas superan los valores indicados, puede dañar tanto el aparato como los medios de producción eléctricos conectados al mismo. La manipulación interior o la modificación del aparato invalidan el derecho de garantía.

Informaciones técnicas adicionales

Montaje: Portafusible NH tamaño 00

Número de puertos del DPS: 1

1) adicional por la VDE: Limitación / Extinción de corrientes Prueba consecutivas hasta 100 kA_{eff}

2) conforme a la situación de montaje

Säkerhetsföreskrifter

SE

Apparaten får endast anslutas och monteras av behörig elektriker. Nationella föreskrifter och säkerhetsbestämmelser måste beaktas (IEC 60364-5-53 (VDE 0100 del 534...)). Kontrollera apparaten på yttre skador innan den monteras. Om skador eller andra brister föreligger, får apparaten inte monteras. Apparaten får endast användas under de villkor som nämns och åskådliggörs i denna monteringsanvisning. Vid belastningar som sträcker sig utöver nämnda värden, kan apparaten samt anslutna elektriska driftenheter förstöras. Ingrepp och förändringar av apparaten leder till att alla garantianspråk bortfallar.

Ytterligare tekniska uppgifter

Montering: NH knivsikringshållare i storlek 00

Antal portar överströmningskydd: 1

1) desutom testad enligt tyska VDE: Begränsning / släckning av urladdningsströmmar upp till 100 kA_{eff}

2) motsvarande aktuellt monteringsläge

Инструкции по безопасности

RU

Подключение и монтаж устройства должен проводить только специалист-электрик. Следует соблюдать национальные нормативные документы по безопасности (см. так же МЭК 60364-5-53 (VDE 0100 Часть 534...)). Перед монтажом про-ести проверку на наличие внешних повреждений. При обнаружении какого-либо повре-ждения или дефекта, монтаж устрой-ства запрещен. Монтаж устрой-ства производить согласно требованиям, описанным в данной инструкции по монтажу. При воздействии нагрузки, превышающей предельно допустимые значения, прибор и подключенное к нему электрическое оборудование могут быть повреждены или разрушены. Любое несанкциониро-ванное вмешательство или самостоятельная модифи-кация устройства ведут к прекращению гарантийного срока.

Дополнительные технические характеристики

Монтаж: держатель плавких вставок типа NH типоразмер 00

Количество портов: 1

1) дополнительные испытания VDE: ограничение сопровождающих токов и гашение дуги сопровождающих токов питающей сети до 100 kA_{eff}

2) в соответствии с ситуацией по месту монтажа

Überspannungsschutz Blitzschutz/Erdung Arbeitsschutz DEHN schützt.®

DEHN + SÖHNE
GmbH + Co.KG.

Hans-Dehn-Str. 1
Postfach 1640
92306 Neumarkt
Germany

Tel. +49 9181 906-0
www.dehn-international.com



Consignes de sécurité

FR

Montage et branchement de l'appareil à faire effectuer exclusivement par un électricien qualifié. Respecter les normes et les prescriptions de sécurité en vigueur localement (CEI 60364-5-53 (VDE 0100 partie 534...)). Avant montage, procéder à un contrôle visuel extérieur de l'appareil. Ne pas monter celui-ci en cas de dommage manifeste ou si tout autre défaut est présent. La mise en oeuvre de l'appareil n'est autorisée que pour la destination et aux conditions présentes et explicites dans les présentes instructions de service. Des charges non comprises dans les plages de valeurs indiquées pourront abîmer l'appareil ainsi que les matériels électriques qui lui sont raccordés. Toute revendication en garantie sera exclue dans le cas d'une intervention sur l'appareil ou d'une transformation de celui-ci.

Caractéristiques techniques supplémentaires

Montage : porte-fusible NH, taille 00

Nombre de ports du dispositif de protection contre les surtensions : 1

1) Contrôle supplémentaire par VDE : limitation / extinction des courants de suite de réseau jusque 100 kA_{eff}

2) Conformément à la situation de montage

Turvaohjeet

FI

Tämän laitteen liittäminen saa suorittaa vain sähköalanammattimies. Maakaltaisia määräyksiä ja turvallisuusmääräyksiä on noudatettava (IEC 60364-5-53:n (VDE 0100 osa 534...)). Kone on tarkastettava ennen asennusta mahdollisten ulkoisten vaurioiden varalta. Todetussa vaurio tai muu puute, ei laitetta saa asentaa. Koneen käyttö on sallittua vain näissä asennusohjeissa mainituissa ja osoitetuissa olosuhteissa. Laite sekä siihen liitetyt sähkökäytännö-tilanteissaattavat vaurioitua kuormituksilla, jotka ylittävät annetut arvot. Kajaaminen laitteeseen ja muutokset siinä johtavat takuuvaihtamisen mitätöimiseen.

Lisää teknisiä tietoja

Asennus: NH varokkeenpidin koko 00

SPD-porttien lukumäärä: 1

1) VDE:n suorittama lisätarkastus: 100 kA_{eff} sähkövirran rajoitus / sammutus

2) lopullista asennusta vastaava

Biztonsági útmutatások

HU

A készüléket csak villanyzerelő csatlakoztathatja és szerelheti fel. Az országos előírásokat és biztonsági rendelkezéseket be kell tartani (lásd még az IEC 60364-5-53-t (VDE 0100 534. rész)t). Is felszerelés előtt ellenőrizni kell, hogy a készülék külseje nem rongálódott-e meg. Ha netán rongálódás vagy egyéb hiányosság állapítható meg, nem szabad felszerelni a készüléket. A készüléket csak a beépítési útmutatóban említett és bemutatott feltételek mellett szabad használni. A közötti értékek meghaladó terhelések esetén a készülék, valamint a rácsatlakoztatott elektromos berendezések tönkremehetnek. A készüléken végzett beavatkozások és változtatások a jótállási igény megszűnéséhez vezetnek.

További műszaki információk

Szerelés: NH biztosítékartó - 00 méret

Portok száma a TVF-n: 1

1) további VDE vizsgálat: hálózati utánfolyó áram korlátozása / kioltása max. 100 kA_{eff} nagyságig

2) a beépítési szituációknak megfelelően

Safety Instructions

GB

The device may only be connected and installed by an electrically skilled person. National standards and safety regulations must be observed (see IEC 60364-5-53 (VDE 0100 Part 534...)). The device must be checked for external damage before installation. If any damage or other faults are detected in this check, the device must not be installed. Its use is only permitted within the limits shown and stated in these installation instructions. The device and the equipment connected to can be destroyed by loads exceeding the values stated. Opening or tampering with the device invalidates the warranty.

Additional technical data

Mounting: NH fuse holder size 00

Number of ports of the SPD: 1

1) Additional test by VDE: Limitation / extinction of mains follow currents up to 100 kA_{eff}

2) according built in situation

Υποδείξεις ασφαλείας

GR

Η σύνδεση και η συναρμολόγηση της συσκευής επιτρέπεται να διεξαχθούν μόνο από κλιπών/κλιπάρ ηλεκτρολόγο. Πρέπει να τηρούνται οι εθνικές διατάξεις και οδηγίες ασφαλείας (IEC 60364-5-53 (VDE 0100 Μέρος 534...)). Πριν τη συναρμολόγηση η συσκευή πρέπει να ελεγχτεί για τυχόν εξωτερικές βλάβες. Δεν επιτρέπεται η συναρμολόγηση της συσκευής σε περίπτωση που εξακριβωθεί κάποιο ζημιά ή άλλο ελάττωμα. Η χρήση της συσκευής επιτρέπεται μόνο στο πλαίσιο των όρων που αναφέρονται σ' αυτές τις οδηγίες συναρμολόγησης. Σε περίπτωση επιβλαβών ου που υπερβαίνουν τις προδιαγραμμένες τιμές μπορεί να καταστραφούν η συσκευή και οι συνδεδεμένοι μ' αυτήν πόροι. Επιβλαβές και καταστρεφές στη συσκευή οδηγούν στην απώλεια των οφείλων που απορρέουν από την εγγύηση.

Πρόσθετα τεχνικά στοιχεία

Αριθμός θυρών του SPD: 1

Συναρμολόγηση: Ασφαλοποίηση NH μέγεθος 00

1) πρόσθετος έλεγχος από την VDE: Περιορισμός / διαγραφή επακόλουθων ρευμάτων έως 100 kA_{eff}

2) σύμφωνα με την κατάσταση τοποθέτησης

安全須知

CN

只允许由专业电工来连接和安装设备。

必须遵守国家有关法规和安規章

(另見 IEC 60364-5-53 (VDE 0100 第 534 条...))。

安裝前必須檢查設備是否有外觀損壞。如果有損壞或者有其它缺陷，則不得安裝該設備。該設備只允許在本安裝說明書中規定的範圍和條件下使用。如果負載超出了規定的數值，則該設備可能會毀壞所連接的電氣設備。

打開和更改設備會導致保修失效。

其它的技术数据

安裝：NH 熔絲座規格 00

SPD 端口的數量：1

1) 由 VDE 完成的附加檢測：主回路浪涌抑制/遮斷能力達到 100 kA_{eff}

2) 根據安裝情況

Sicherheitshinweise

DE

Der Anschluss und die Montage des Gerätes darf nur durch eine Elektrofachkraft erfolgen. Die nationalen Vorschriften und Sicherheitsbestimmungen sind zu beachten (siehe auch IEC 60364-5-53 (VDE 0100 Teil 534...)). Vor der Montage ist das Gerät auf äußere Beschädigung zu kontrollieren. Sollte eine Beschädigung oder ein sonstiger Mangel festgestellt werden, darf das Gerät nicht montiert werden. Der Einsatz des Gerätes ist nur im Rahmen der in dieser Einbauanleitung genannten und geeigneten Bedingungen zulässig. Bei Belastungen, die über den ausgewiesenen Werten liegen, können das Gerät sowie die daran angeschlossenen elektrischen Betriebsmittel zerstört werden. Eingriffe und Veränderungen am Gerät führen zum Erlöschen des Gewährleistungsanspruches.

Zusätzliche technische Angaben

Anzahl der Ports des SPD: 1

Montage: NH Sicherungshalter Größe 00

1) zus. Prüfung durch VDE: Begrenzung / Löschung von Netzfolgeströmen bis 100 kA_{eff}

2) entsprechend Einbausituation

Wskazówki bezpieczeństwa

PL

Urządzenie może być podłączone i zainstalowane wyłącznie przez wykwalifikowaną i uprawnioną osobę. Należy przestrzegać norm krajowych i przepisów bezpieczeństwa pracy (IEC 60364-5-53 (VDE 0100 Część 534...)). Przed przystąpieniem do montażu należy skontrolować urządzenie pod kątem ewentualnych uszkodzeń zewnętrznych. Jeśli podczas kontroli zostanie stwierdzone uszkodzenie lub inna usterka, urządzenia nie wolno instalować. Eksploatacja urządzenia jest dozwolona wyłącznie z uwzględnieniem warunków zawartych w instrukcji montażu. Obciążenia przekraczające wartości podane w instrukcji mogą spowodować uszkodzenie samego urządzenia, jak i podłączonych układów elektrycznych. Otwieranie urządzenia i manipulowanie przy nim uniemożliwia gwarancję.

Dodatkové dane technické

Montáž: Podstava bezpečnostníka NH, velikost 00

líš počet portů SPD: 1

1) dodatečné badanie przez VDE: Ograniczanie / usuwanie sieciowych prądów sekwencyjnych do 100 kA_{eff}

2) odpowiednio do sytuacji montażowej

安全上の注意事項

JP

機器の接続および設置は、必ず有資格の電気工事が行います。国内の規定および安全規制を厳守してください (IEC 60364-5-53 (VDE 0100 パート 0100...))も参照のこと)。設置前に機器に外部損傷がないか点検します。損傷またはその他の欠陥が確認された場合は、機器を取り付けることはできません。本機器は、本取付説明書に記載される指示値を超える負荷がかかりますと機器やこれに接続されている電装品が損傷場合があります。機器に変更を加えたり改造を行った場合、本機器の保証は失効するものとします。

追加技術データ

組立: NH ヒューズホルダー サイズ00

SPDポートの個数: 1

1) VDEによる追加点検: 100kA_{eff}以下の続流の制限/阻止

2) 対応する設置状況