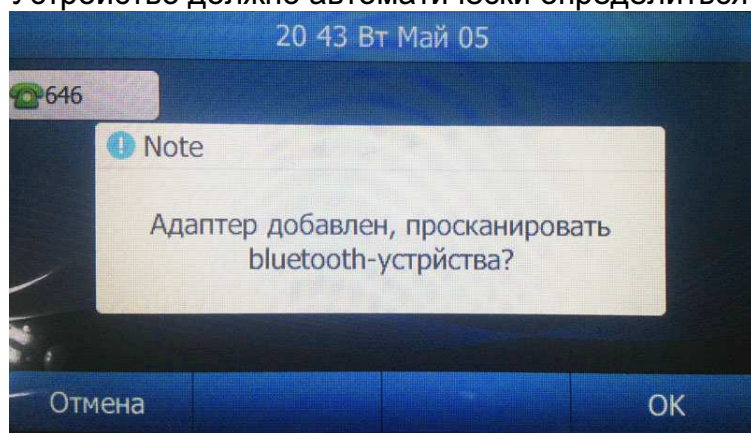


Руководство. Как подключить Bluetooth гарнитуру к телефону Yealink через Bluetooth адаптер Yealink BT40

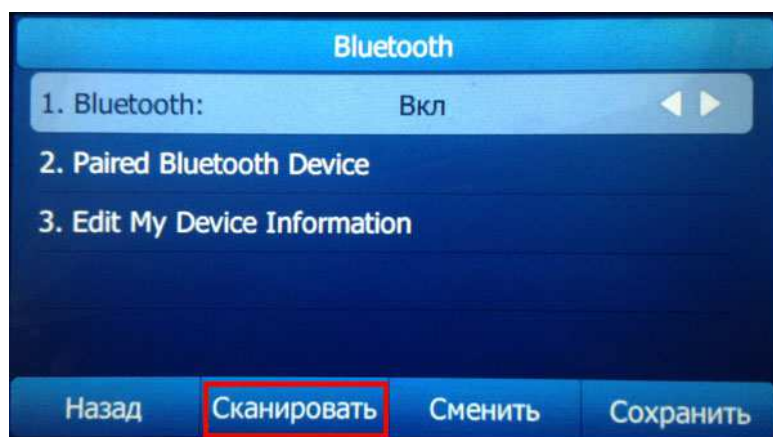
Шаг 1. Подключаем адаптер BT40 в USB разъем телефона

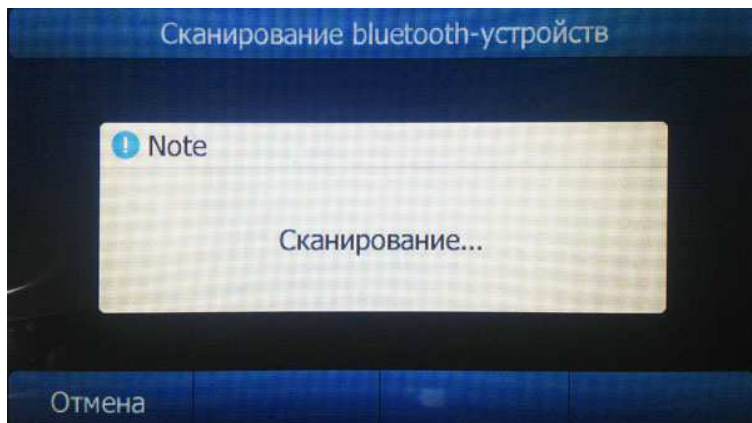


Устройство должно автоматически определиться. Надпись на экране:



Шаг 2. Проводим сканирование Bluetooth гарнитуры





Шаг 3. Находим в списке устройств необходимую гарнитуру и выбираем режим сопряжения. Может потребоваться ввести PIN-код для сопряжения (у большинства производителей PIN по умолчанию "0000"). После сопряжения в правом верхнем углу должен появиться значёк гарнитуры, загореться клавиша «headset».

